

Il Risolutore



Risolviamo insieme alcuni semplici problemi che possono presentarsi.

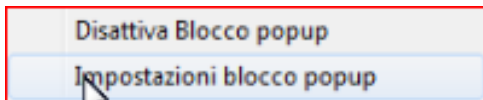
LAMS può funzionare correttamente solo se tutti i blocchi finestre popup sono stati disabilitati.

A seconda del sistema operativo, del browser o del software antivirus, possiamo prendere alcune misure per disabilitare la funzione di blocco popup.

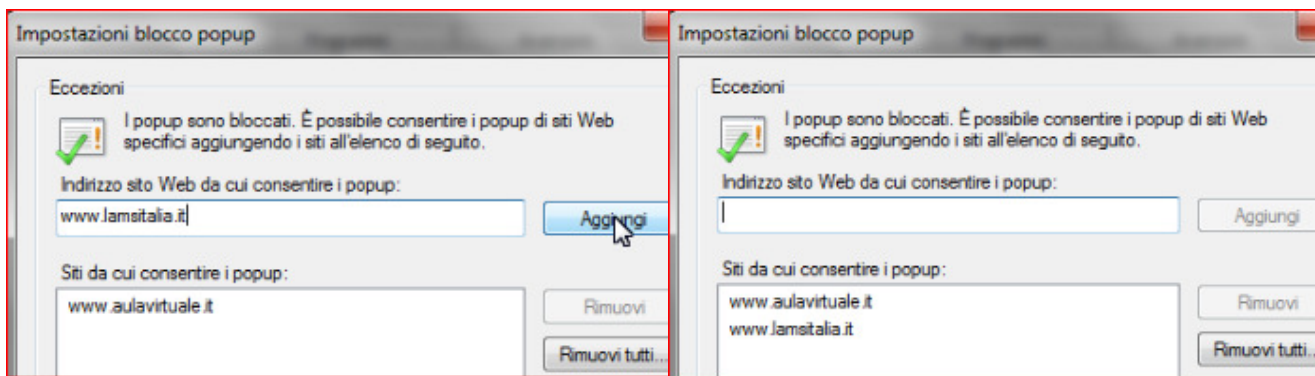
Dal Menu **Strumenti**

Clicca su **Blocco popup**

Se il Blocco popup è attivato, seleziona **Impostazioni**



Digita l'URL del server LAMS (www.lamsitalia.it) per consentirne i popup



In alternativa puoi disattivare il Blocco popup

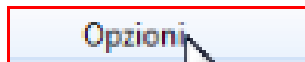


Mozilla Firefox v2.0x e succ.

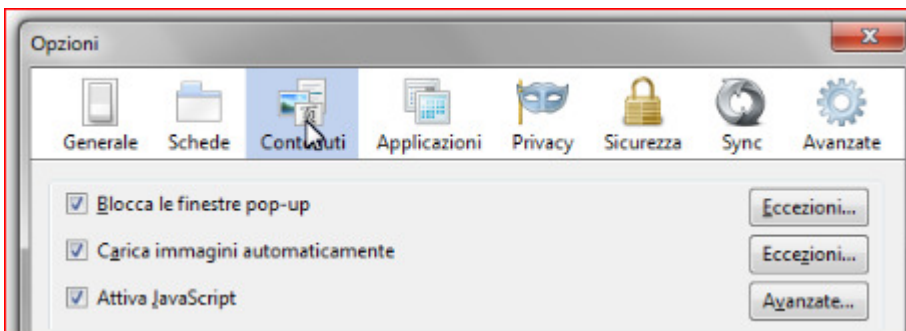
Firefox blocca di default i popup dalla maggior parte dei siti.

1. Dal menu di Firefox, fare clic su Strumenti.

2. Selezionare



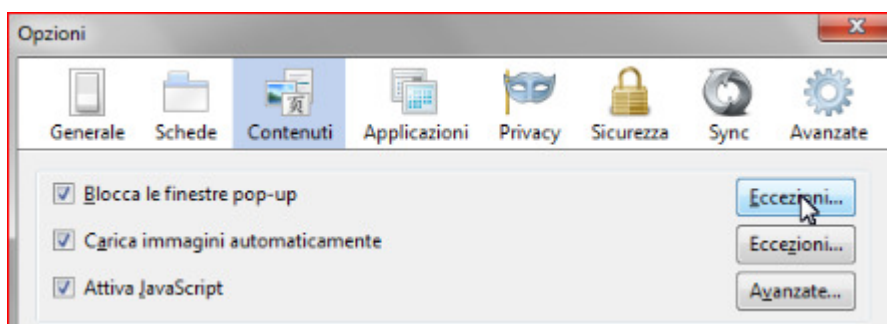
3. Selezionare la scheda Contenuti



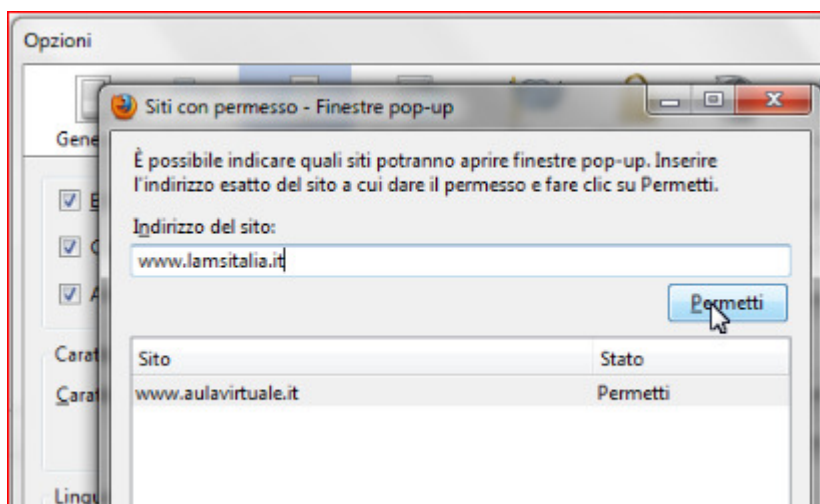
4. Disattivare la casella di controllo Blocca le finestre popup

oppure

a. Fare clic su Eccezioni



- b. Digitare l'URL del server www.lamsitalia.it in per consentire i popup dal sito.



Le finestre di Firefox

Da LAMS 2.1 in poi è possibile avere più finestre degli strumenti aperte durante la creazione di una sequenza.

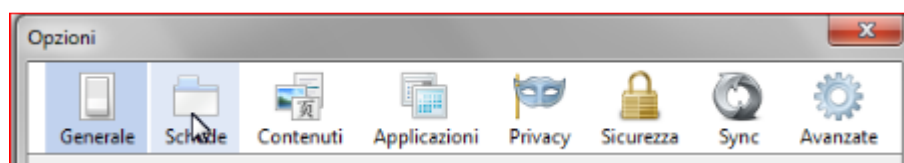
Per esempio, se ho la finestra Bacheca aperta e apro anche la finestra Forum, la finestra Bacheca rimane aperta.

Se si fa clic di nuovo sull'icona per aprire la finestra (così se si fa doppio clic sull'attività Bacheca di nuovo) poi quella finestra dovrebbe essere portata in primo piano.

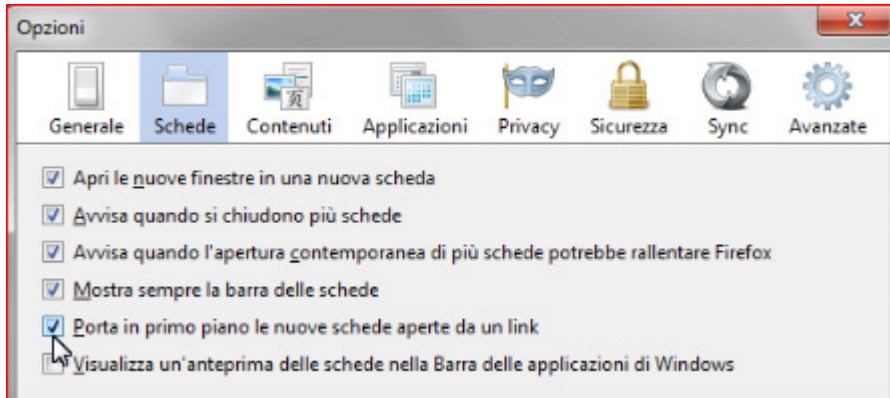
Ma in Firefox non può venire in primo piano, a causa delle impostazioni di default di Firefox.

Cosa fare, allora?

Selezionare il menu Strumenti e selezionare Opzioni (Windows) o aprire le Preferenze Dialogo (Mac OSX). Selezionare la scheda Schede



Spuntare la casella Porta in primo piano le nuove schede



Safari 3.x

Safari è un browser disponibile su computer Apple Macintosh.

Per disattivare il blocco popup di Safari:

1. Selezionare Modifica
 2. Eliminare il segno di spunta accanto a Blocco Popup.
-

Potrebbe anche essere necessario disabilitare tutti i blocchi popup che vengono installati come parte di una **TOOLBAR** installata nel browser.



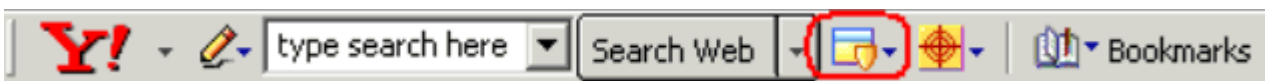
1. Passa alla tua home page LAMS, ad esempio: <http://www.lamsitalia.it>
2. Clicca l'icona Blocco popup su Google Toolbar

Il punto esclamativo sparirà e sarà sostituito con il messaggio:

Popups Ok

YAHOO!

Yahoo Toolbar



1. Passa alla tua home page LAMS, ad esempio: : <http://www.lamsitalia.it>
2. Clicca l'icona Blocco popup nella barra degli strumenti Yahoo
3. Clicca Consenti sempre popup da ...
4. Inserire l'URL LAMS nella casella specificata.